


EDELSTAR



**ЭКОЛОГИЧЕСКИ
ЧИСТЫЕ СРЕДСТВА
ДЛЯ УХОДА ЗА ДОМОМ**

EDELSTAR: чистота без химии!

Все люди мечтают оставаться молодыми, здоровыми и красивыми. Неудивительно, что обычная бытовая химия с ее вредными для здоровья компонентами стремительно уходит в прошлое. Будущее принадлежит экологически чистым моющим средствам, в основе которых находятся природные вещества.

Средства по уходу за домом EDELSTAR обладают повышенной концентрацией активных веществ. Они экономичны, универсальны, компактны. Вы получите прекрасный результат, используя меньшее количество любого из наших средств по сравнению с обычными средствами. Наша система распространения гарантирует высокое качество товаров и защиту от подделок.

EDELSTAR представляет уникальные экологически чистые средства по уходу за домом.

Все средства по уходу за домом EDELSTAR проходят строгий контроль качества. Для их производства используется только натуральное сырье: масла кокоса, пальмы, рапса, подсолнуха, кукурузы. Пользуясь продукцией EDELSTAR, вы можете не волноваться за свое здоровье.

Все чистящие и моющие средства EDELSTAR абсолютно безопасны для окружающей среды. Их упаковка легко утилизируется и не служит угрозой для экологии.

Товары EDELSTAR получили специальные знаки, подтверждающие их безопасность для человека и окружающей среды.



Не наносят вреда окружающей среде.



Дружественны для кожи, не оказывают на нее вредного воздействия.



Состоят только из природных компонентов.

ECO-01

Liquid Organic Cleaner EDELWEISS **Жидкий многоцелевой очиститель**

Наводя порядок в своем доме, мы добрую половину времени и усилий тратим на то, чтобы оттереть от грязи, жира и копоти наш кафель, ванну, раковину, линолеум. Универсальный очиститель EDELWEISS поможет вам быстро и эффективно очистить любую моющуюся поверхность. Причем помимо твердых вы можете мыть им и мягкие поверхности, например, моющиеся обои. EDELWEISS справится даже с трудновыводимыми пятнами!



Средство расходуется очень экономично. Одного флакона семье из четырех человек хватит на два года!

В состав очистителя входят кокосовое масло, аминокислоты и керамиды. Он также содержит витамины F и D, которые защищают вашу кожу.

Для удобства рекомендуется использовать дозатор (код ECO-08) и флакон-распылитель (код ECO-06).

Применение:

1. *Выведение пятен.* Нанесите EDELWEISS в концентрированном виде на пятно, подождите несколько минут, чтобы средство хорошо впиталось (для удаления застарелых пятен – около часа), затем постирайте вещь в теплой воде. EDELWEISS устраняет пятна от фруктов, жира, масла, крови, шоколада, крема для обуви, красного вина.

2. *Мытье стен, деревянных изделий, половых покрытий, керамических и пластмассовых поверхностей.* Используйте 1 дозу средства (3,5 мл) на 5-6 литров воды. Протрите очищаемую поверхность влажным полотенцем.

3. *Чистка искусственной и натуральной кожи.* Нанести несколько капель средства на очищаемую поверхность, протереть влажным полотенцем.

4. *Тонкая стирка (шерсть, шелк):* на 5 л воды – 3,5 мл EDELWEISS.

5. *Чистка инструментов, станков.* Развести 5-7,5 мл средства в 4-5 литрах воды. Нанести щеткой, дать высохнуть. Препятствует образованию ржавчины.

6. *Автошампунь:* на 10 литров теплой воды – 7,5 мл средства, мыть губкой. Затем то же самое количество средства развести в 10 литрах холодной воды, мыть губкой, дать высохнуть. Препятствует коррозии, освежает полировку.

7. *Мытье автостекол:* залить половину чайной ложки средства в бачок стеклоомывателя.

8. *Мытье рук:* втирать 3,5 мл средства в течение 30 сек, промыть руки водой.

9. *Чистка холодильников и газовых плит:* на 5 л воды 5-7,5 мл средства, для удаления застарелых пятен используйте концентрированный EDELWEISS.

10. *Для внутренней поверхности холодильника:* на 1 л воды 0,5 чайной ложки средства.
11. *Применение в качестве шампуня:* на 4 части воды 1 часть EDELWEISS. Пригодно для чистки париков и меха, мытья домашних животных.
12. *Для очистки малярных щеток:* щетку замочить в концентрированном теплом EDELWEISS, промыть теплой водой.
13. *Для мытья растений:* развести 1 чайную ложку средства в 4 литрах воды.
14. *Уход за кожаной обувью:* нанести концентрированный EDELWEISS на обувь. Препятствует образованию на обуви пятен от химикатов, растворяющих снег и лед.
15. *Для чистки рыбы:* окунуть рыбу в воду, содержащую EDELWEISS.
16. *Для растворения водного камня* на смесителях разведите EDELWEISS и уксус в пропорции 2 : 1. Нанести на поверхность, подождать, смыть водой, вытереть насухо.
17. *Чтобы снять старые обои,* нанесите на них раствор EDELWEISS. Сняв старые обои, промойте стены тем же раствором. EDELWEISS прекрасно растворяет клей и водный камень!
18. *Чистка унитазов:* 200 г уксуса + 200 г воды + 25 мл EDELWEISS. Нанести распылителем на очищаемую поверхность, не смывать.
19. *Для чистки ювелирных изделий:* замочить на сутки в концентрированном EDELWEISS, промыть водой.
20. *Чистка зеркал и окон:* на 4-5 литров воды 3,5 мл EDELWEISS. Нанести губкой или тканью, затем снять резиновой лопаткой. После завершения процедуры рекомендуется использовать средство для чистки стекол SANEX.
21. *Чистка кофейников и чайников:* развести 25 мл средства в горячей воде, дать отстояться 10-30 минут, промыть. Высыхает без пятен, удаляет запах.

Общие указания по применению:

EDELWEISS: экономия и эффективность						
	Объем, мл	Цена, руб.	Кол-во средства мл	Цена 1 мл средства, коп.	Кол-во флаконов	Цена 1 условного флакона руб.
EDELWEISS	1000	252	10000	2,5	1	252
"Мистер Пропер"	500	38	500	7,6	20	760
"Фрош"	500	47	500	9,4	20	940
"Мистер Мускул"	500	50	500	10,0	20	1000

● Вам будет удобно пользоваться EDELWEISS, применяя дозатор (код ECO-08) и флакон-распылитель (код ECO-06). Дозатор позволит точно отмерить необходимый объем средства: 3,5 мл, 5 мл, 7,5 мл. Использование флакона-распылителя обеспечит контроль объема распыления. Купив дозатор и флакон-распылитель, вы будете пользоваться ими многие годы.

● Концентрация EDELWEISS зависит от степени загрязнения очищаемой поверхности. Чем больше степень загрязнения, тем больше должна быть концентрация EDELWEISS в моющем растворе. Со временем концентрацию моющего раствора можно уменьшить.

● Запомните! Сначала вы заливаете воду в посуду и только после этого добавляете EDELWEISS, но никак не наоборот, иначе средство вспенится. Перед применением слегка взболтайте полученный раствор.

Демонстрация:

Для демонстрации необходимы EDELWEISS, черный крем для обуви, бумажная салфетка, чистый носовой платок белого цвета, емкость с водой.

Демонстрация: с помощью бумажной салфетки намажьте руку кремом для обуви, налейте на руку одну дозу (3,5 мг) средства, вытрите руку носовым платком. Ваша рука станет чистой, а платок – грязным. Замочите платок в воде на 1-2 минуты, затем выполощите его. Результат: платок стал совершенно чистым.

ECO-02 Organic dishwashing vitamin SOFT CLEAN

Концентрированное средство для мытья посуды

Позволит прекрасно вымыть посуду из стекла, хрусталя, фарфора, изделия из серебра. Вы справитесь с любыми жировыми загрязнениями, засохшими остатками еды.

Средство способствует быстрому растворению грязевых соединений, обезжиривает, смягчает воду. Хорошо моет даже в холодной воде, полностью удаляется с поверхности посуды.

При этом не раздражает кожу, предотвращает ее обезжиривание и сухость. Благотворное влияние оказывают содержащиеся в средстве керамиды, экстракты алоэ, спирулины, фруктов, ростков пшеницы, витамины F и D.

Еще одно достоинство SOFT CLEAN – экономичность. Одного флакона этого средства хватает на 8-16 флаконов-дозаторов (код ECO-07).



Если вы используете SOFT CLEAN в первый раз, разведите его в воде в пропорции 1:4. Это поможет быстро удалить остатки прежнего очищающего средства и застарелые пятна. В дальнейшем используйте SOFT CLEAN в пропорции 1:6 или 1:8.

Сравнительная характеристика средств для мытья посуды:

SOFT CLEAN: экономия и эффективность								
	Объем, мл	Цена, руб.	Кол-во средства	Можно вымыть тарелок, 40 г средства	Цена 40 г средства	Цена мытья 1 тарелки, коп.	Кол-во флаконов	Цена 1 условного флакона
SOFT CLEAN	1000	276	6000	36	1,84	5,1	1	276
"Бинго"	500	20	500	29	1,6	5,5	15	298
"Е"	500	31	500	40	2,48	6,2	11	335
"Фэйри"	500	37	500	47	2,96	6,3	9	340
"Дося"	500	22	500	27	1,76	6,5	16	352
"Сорти"	500	21	500	22	1,68	7,6	20	412
"Прил бальзам"	500	78	500	43	6,24	14,5	10	784

Демонстрация:

Наполните флакон-дозатор ECO-07 на 1/5 часть водой, окуните спичку или зубочистку в моющее средство, затем бросьте ее в воду и хорошо взболтайте флакон. Флакон заполнится пеной, что свидетельствует о сильной концентрации средства.

Из 1 литра SOFT CLEAN получится 5-9 литров моющего раствора!

С целью определения эффективности потребительских качеств и свойств моющих средств использовался специальный тест (соответствует международному стандарту ISO 4198-84). Специально загрязненные фаянсовые тарелки отмывали растворами моющих жидкостей определенной концентрации (40 мл средства на 1 литр воды), после чего подсчитывали количество удовлетворительно вымытых тарелок. В качестве ис-

кусственного загрязнителя использовалась смесь подсолнечного и сливочного масел, маргарина, жира и технического углерода (сажи).

Результаты теста показали: SOFT CLEAN обладает высочайшей моющей способностью и экономичностью. При этом стоимость мытья этим средством одной тарелки значительно ниже по сравнению с другими моющими средствами.

Еще одно достоинство SOFT CLEAN – его абсолютная безопасность. Наше средство в отличие от химических средств не оставляет на посуде пленки, содержащей вредные для здоровья вещества. Оно состоит из натуральных органических веществ и безвредно при попадании внутрь.

Полезный совет: средство дает обильную пену, его не рекомендуется использовать в посудомоечных машинах.

ECO-03

Super-active oven cleaner GRIZLY

Концентрированное средство для чистки печей и духовок



Предназначено для удаления нагара и загрязнений с поверхности плит, внутренних поверхностей духовок, решеток, а также чистки газовых горелок. Вы легко справитесь с пригоревшим жиром и сахаром. Средство не содержит абразивных веществ, которые повреждают очищаемую поверхность. Эффективно при чистке микроволновых печей.

Применение:

Для удаления жира или грязи нанесите небольшое количество средства на влажную губку, протрите ею очищаемую поверхность, затем смойте водой. В случае сильного загрязне-

ния нанести очиститель прямо на загрязненную поверхность, подождать пять минут (при застарелых загрязнениях – 30 минут), пока активные компоненты не растворят грязь, смыть водой. При необходимости процедуру можно повторить.

Пользуйтесь флаконом-распылителем (код ECO-06). Пропорции – в зависимости от степени загрязнения.

Демонстрация:

Нанести GRIZLY на загрязненную поверхность плиты, оставить на 5 минут, смыть водой.

Внимание! Средство обладает повышенной концентрацией активных веществ. Применять только в резиновых перчатках! Следите, чтобы средство не попало на кожу и одежду.

ECO-04

Anti-breath glass cleaner SANEX **Средство для чистки стекол**



Эффективное чистящее средство. После его использования стекло становится чистым и блестящим. С помощью SANEX вы легко удалите жир, копоть, пыль и грязь.

Средство создает защитную пленку на стекле, препятствующую его запотеванию и быстрому загрязнению, а это позволяет мыть окна и зеркала в два раза реже, чем обычно. Семья из четырех человек может пользоваться им в течение двух лет!

SANEX не токсичен, не содержит фенолов, формальдегидов, ментола, которые вредны для здоровья. Его использование не требует специальных средств защиты.

Применение:

Развести средство в воде в пропорции 1:3, для удобства использовать флакон-распылитель (код ECO-06). Одного флакона SANEX хватит на семь флаконов-распылителей!

SANEX: экономия и эффективность

	Объем, мл	Цена, руб.	Кол-во средства, мл	Цена 1 мл средства, коп.	Кол-во флаконов	Цена 1 условного флакона, руб.
SANEX	1000	246	3000	8,2	1	246
"Секунда"	200	25	200	12,5	15	375
"Мистер Мускул"	500	75	500	15,0	6	450

Демонстрация:

Одну половину зеркала вымыть обычным средством для мытья стекол, вторую – SANEX. Подержать зеркало над паром из чайника. Результат заметен сразу.

ECO-05 Soap, rejuvenate & renovate EDELSTAR

Жидкое мыло EDELSTAR с омолаживающим и восстанавливающим эффектом



Жидкое мыло EDELSTAR не только прекрасное гигиеническое, но и омолаживающее средство. Секрет в том, что оно содержит особую запатентованную формулу, укрепляющую липидный слой кожи. Результаты проведенных тестов показали: в то время как обычное мыло почти в два раза ослабляет липидный слой кожи, жидкое мыло EDELSTAR усиливает его в среднем в 16 раз.

Мыло образует густую нежную пену, прекрасно ухаживает за кожей рук, придает ей гладкость. Со-

держит экстракты спирулины, алоэ, ромашки и кигелии, комплекс природных увлажнителей, керамида. Не вызывает аллергии, легко смывается, удаляет неприятные запахи. Прошло строгий дерматологический контроль. Полезно для каждого члена вашей семьи!

Действие:

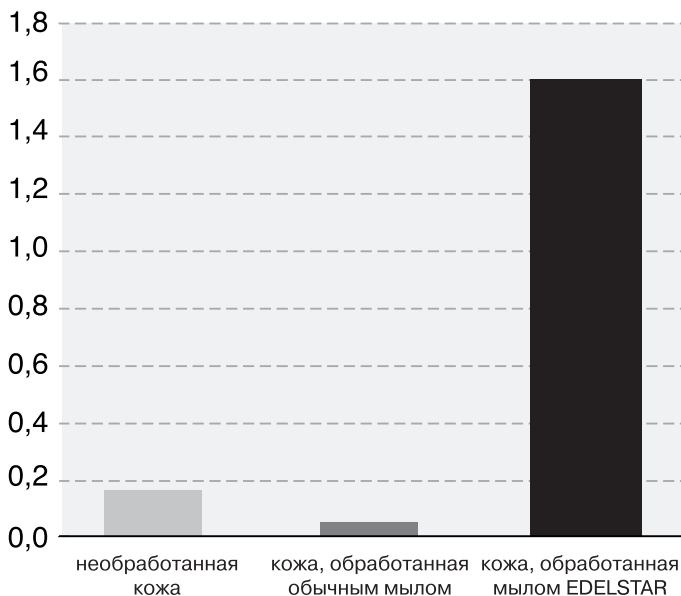
Современным средствам гигиены уже недостаточно обладать хорошими моющими и очищающими свойствами. Дело в том, что в процессе ежедневных гигиенических процедур, которые мы выполняем с помощью обычного мыла, наша кожа интенсивно теряет необходимые липиды (жиры), а это приводит к ее преждевременному старению, образованию микротрещин и морщин. А значит, для ухода за кожей необходимо принципиально новое средство, обладающее особым профилактическим эффектом.

Жидкое мыло EDELSTAR содержит те же липиды (жиры), что и кожа, и таким образом является их дополнительным источником. Благодаря этому оно способствует усилению защитных свойств липидного слоя кожи, который обеспечивает ее устойчивость к механическим повреждениям, предотвращает высыхание эпидермиса, защищает от ультрафиолетовых лучей и т. д.

Эффективность мыла EDELSTAR проверена многочисленными тестами, в которых участвовали добровольцы. Тест представляет собой следующую процедуру.

- Предплечье и руки мыли 1 мл средства в течение 15 секунд.
- Ополаскивали водой.
- Высушивали.
- Экстрагировали жиры спиртосодержащим раствором.
- Определяли количественное содержание глицерилолеата.

Усиление липидного слоя Аналитическая оценка жидкого мыла EDELSTAR



Результаты:

● Использование жидкого мыла EDELSTAR значительно увеличивает содержание глицерилолеата на поверхности кожи.

● Усилитель липидного слоя кожи, входящий в состав жидкого мыла EDELSTAR, может быть использован в качестве жира, идентичного натуральному.

Для удобного применения рекомендуется использовать флакон-дозатор (код ECO-07).

Полезный совет:

Не используйте для умывания горячую или холодную воду. Горячая вода вызывает стойкое расширение кровеносных сосудов, вследствие чего кожа становится дряблой, вялой, более чувствительной к холоду. При постоянном умывании холодной водой кожа становится сухой, начинает шелушиться. Поэтому лучше всего умываться умеренно теплой водой.

Лечебно-профилактическая зубная паста

Еще одним средством личной гигиены, обладающим повышенной экономичностью, является зубная паста Diente.

Diente – натуральная зубная паста на основе растительных экстрактов и эфирных масел. В мягкую, не повреждающую эмаль зубов, текстуру включены фтор, кальций, березовый сок, экстракты бадана, шлемника, шалфея, масло цветков лаванды.

Сравнительная характеристика зубных паст:

Зубная паста	Цена, руб.	Масса, г	Разовая доза	Кол-во чисток	Кол-во тюбико	Стоимость 1000 чисток, руб.
"DIENTE"	99	100	0,2	500	1	198
"Новый жемчуг"	20	100	1,4	71	7	280
"Блэндамед"	24	62	1,2	52	10	465
"Колгейт"	36	75	1,2	63	8	576
"Аквафрэш"	40	75	1,2	63	8	640

Уникальный состав пасты оказывает мощное противовоспалительное, антикариесное и кровоостанавливающее действие. Обладает высокой профилактической эффективностью при заболеваниях парадонтозом, кариесом, стоматитом, гингивитом.

Паста очень экономична: расходуется в 6 раз меньше, чем любая обычная паста. Для эффективного использования достаточно небольшого количества, размером примерно с горошину.



Это концентрированное средство, предназначенное для стирки белья, позволит отстирать даже самые трудновыводимые пятна и загрязнения. При этом его можно использовать как для машинной, так и для ручной стирки в горячей или в холодной воде. Последнее нисколько не повлияет на качество стирки.

AMELY™ великолепно удаляет масляные, жировые и другие виды пятен. Специальные запатентованные средства, вошедшие в его состав, делают белье не только чистым, но и освежают его цвет. Они обладают повышенными чистящими свойствами. Высокий эффект достигается за счет того, что все компоненты действуют одновременно.

Порошок обладает высокой концентрацией. Благодаря этому он очень экономичен: его расход в пять раз меньше по сравнению с другими аналогичными средствами. Для одной стирки в стиральной машине достаточно 50-70 г порошка. Если вы стираете каждую неделю, полностью загружая стиральную машину, одной упаковки хватит на 18 месяцев!

Поверхностно-активные вещества AMELY™ не вызывают аллергии и раздражения, что делает его особенно привлекательным для женщин. Он не содержит ядовитых фосфатов и хлора. Не несет вреда здоровью людей и не представляет опасности для природы.

Материал, из которого сделана упаковка порошка, исполь-

















зуются многократно, не нарушают экологию, биоразлагаются без вреда для окружающей среды.

Применение:

Порошок предназначен для удаления жирных, масляных и белковых загрязнений. Его можно использовать при температуре стирки от 30 до 95

Хороший совет!

- Средство удаляет с нагревающих элементов накипь, образующуюся в процессе использования других порошков.

4-5 кг белья			
 очень мягкая	 30 ml	 45 ml	 75 ml
 мягкая	 40 ml	 55 ml	 95 ml
 жесткая	 45 ml	 65 ml	 105 ml
 очень жесткая	 55 ml	 75 ml	 115 ml

Чтобы остатки накипи не попали в ваши вещи, запустите стиральную машину вхолостую, без загрузки белья. Выполнив процедуру один раз, непосредственно перед началом регулярного использования нашего стирального порошка, в дальнейшем ее можно не повторять.

- При ручной стирке дозировка будет точной, если вы воспользуетесь мерным стаканчиком или ложечкой.

- Будьте внимательны! Недостаточное количество порошка может стать причиной того, что пятно удалилось лишь частично, а белье не приобрело желаемую чистоту и свежесть.

- Не следует помещать ткань с застарелыми пятнами в очень горячую воду – это может повлечь за собой их закрепление. Чтобы растворить пятна, замочите ткань в теплой воде. В других случаях замачивать белье не обязательно.

Что стирать и при какой температуре:

30 °С – мягкие материалы и изделия из шерсти;

40 °С – искусственные ткани;

60 °С – нелиняющие искусственные ткани;

95 °С – белые и нелиняющие хлопчатобумажные ткани.

Демонстрация:

Для проведения демонстрации вам потребуется стиральный порошок AMELY™, стиральный порошок любой другой марки, две бутылочки по 150 мл, чистая водопроводная вода, цветные салфетки, полотенце, чайник.

Опыт 1

Налейте в бутылочки по 150 мл теплой воды (40-60 °С) из чайника. В одну из них добавьте ложку AMELY™, а в другую – ложку стирального порошка другой фирмы. Взболтайте содержимое бутылочек, дайте настояться 3 минуты.

Обратите внимание, наш стиральный порошок полностью растворился, тогда как значительное количество другого порошка так и осталось нерастворенным (мутный раствор).

Опыт 2

Выполните первую часть опыта 1. Приготовьте две фильтрованные бумажки или две цветные салфетки, положите их на махровое полотенце. На одну фильтрованную бумагу (салфетку) осторожно вылейте раствор стирального порошка AMELY™, на другую – раствор другого стирального порошка. Сравните количество нерастворенных веществ.

На первой салфетке нерастворимые остатки едва заметны, на второй их значительно больше, едва ли не в 8 раз!

Опыт 3

Наполните стакан до половины водой, капните в воду раствор зеленки (йода), налейте полученный раствор в два стакана (по половине в каждый). Затем разведите обычный стиральный порошок в одном стакане, а в другой добавьте AMELY™. Взболтайте растворы, подождите пять минут. Раствор обычного порошка приобрел мутный зеленоватый цвет, раствор, в который был добавлен AMELY™, стал прозрачным.

Стиральный порошок AMELY™ обладает значительно большей моющей способностью!

Внимание!

После стирки тщательно вымойте и высушите руки. Если у вас чувствительная кожа, постарайтесь избежать длительного контакта с порошком.

ECO-10

AMELY BABY

Стиральный порошок для детского белья



Это нежное моющее средство для стирки детского белья и одежды новорожденных. Оно легко удаляет специфические загрязнения и стойкие пятна с одежды малыша, обладает отличным антибактериальными и дезинфицирующими свойствами, является идеальными средством для замачивания, ручной и машинной стирки. Стиральный порошок полностью выполас-

квивается из ткани, а это сводит к минимуму опасность того, что ткань будет раздражать кожу малыша. Не сушит и не раздражает кожу рук во время стирки. Порошок имеет высокую экономичность, приятный запах и абсолютную гипоаллергенность.

ECO-11

AMELY нежный иланг- иланг *Кондиционер для белья* **"AMELY нежный иланг-иланг"**



Специально подобранный комплекс поверхностно-активных веществ (ПАВ), входящий в состав кондиционера-ополаскивателя, препятствует разрушению волокон ткани и образованию катышек, улучшает глажение, делает белье легким и воздушным. Благодаря комплексу ПАВ создается нежный эффект бальзама, что благотворно сказывается на состоянии белья. Отдушка "Тропический цветок иланг-иланг" придает белью неповторимый приятный запах. Подходит для одежды из хлопка, шерсти, синтетических тканей для всей семьи. Не сушит и не раздражает кожу рук, подходит как для ручного, так и для машинного полоскания.

Кондиционеры насыщают белье кислородом и препятствуют повторному насаждению грязи на ткани, благодаря чему вещи загрязняются с меньшей интенсивностью.

**Кондиционер для белья
"AMELY нежный персик"**

Кондиционер для белья "AMELY нежный персик"



Кондиционер для детского белья создает антистатический эффект, делает белье мягким и нежным, ускоряет процесс сушки. Не вызывает аллергии и раздражения на нежной коже ребенка. Придает белью тонкий аромат свежего персика.

Кондиционеры-ополаскиватели с эффектом бальзама являются концентрированными, что позволяет сэкономить средства каждой семьи. После использования кондиционера белье быстрее сушится и легче гладится.

В состав кондиционеров входит специально очищенная вода (без примесей солей и хлора), что благотворно сказывается на состоянии узлов стиральных машин. Наиболее оптимально действуют при предварительной стирке порошком ECO-09 "AMELY" и ECO-10 "AMELY BABY".

В случае замерзания все средства серии ECO сохраняют свои свойства при размораживании.

**Оцените высокое качество средств
EDELSTAR
по уходу за домом!**

ВСПОМОГАТЕЛЬНЫЕ СРЕДСТВА

Фирменные вспомогательные средства помогут вам не только точно отмерить, но и равномерно нанести очиститель на загрязненную поверхность. Купив дозатор и флакон-распылитель, вы будете пользоваться ими долгие годы!



ECO-06

Флакон-распылитель, 500 мл



ECO-07

Флакон-дозатор,
500 мл



ECO-08

Дозатор
3,5 мл, 5 мл, 7,5 мл

EDELSTAR

Экологически чистые
На органической основе
Не вызывают аллергии
Концентрированные
Высокоэффективные
Значительно экономят время
Результат гарантирован

www.edelstar.com